

Пошаговая инструкция по регистрации в реестре общественных объединений пожарной охраны и сводном реестре добровольных пожарных на портале Госуслуг (ЕПГУ)

- 1) Авторизуйтесь в личный кабинет портала Госуслуги (ссылка на портал: <https://www.gosuslugi.ru>), используя логин и пароль.
- 2) Для перехода на страницу со списком доступных целей услуги «Регистрация в реестре общественных объединений пожарной охраны и сводном реестре добровольных пожарных» можно воспользоваться двумя путями:

А) Перейти по прямой ссылке <https://www.gosuslugi.ru/457768>

Б) Воспользоваться роботом, следуя инструкции на рис. 1 - 4.

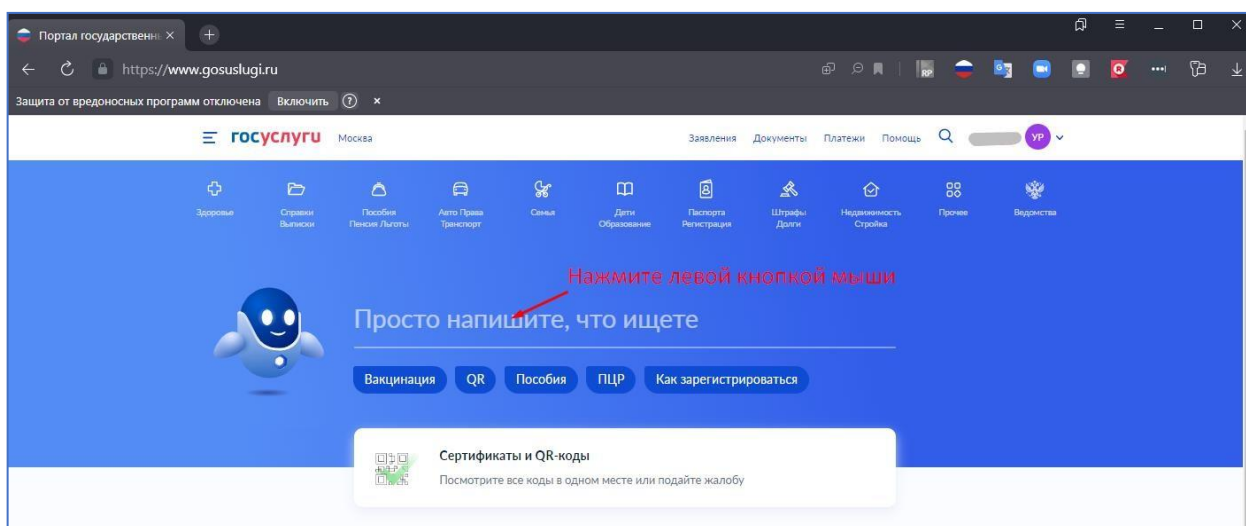


Рис. 1

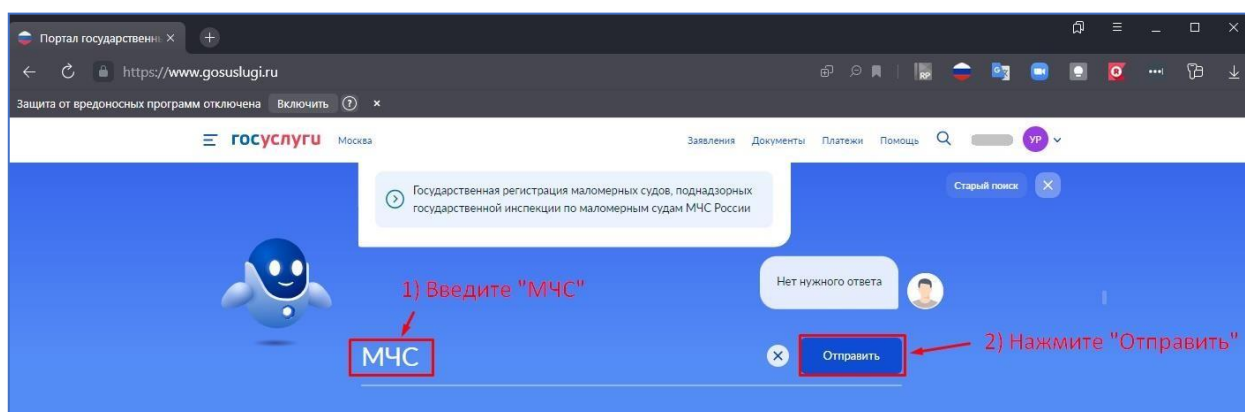


Рис. 2

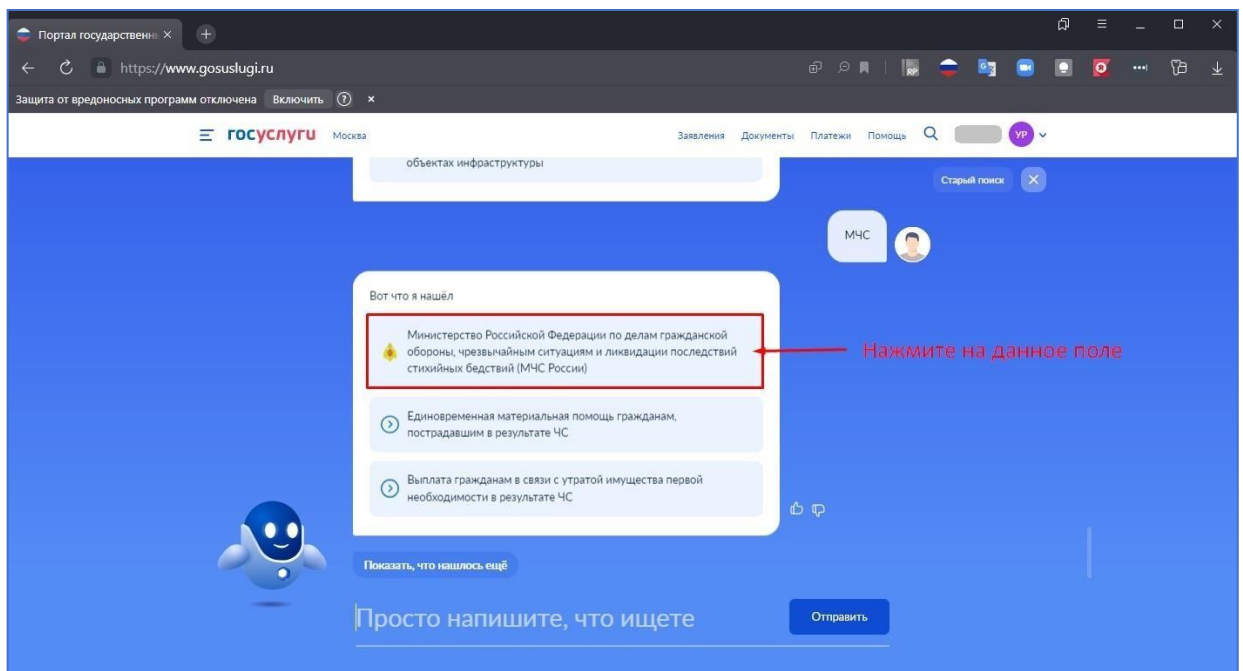


Рис. 3

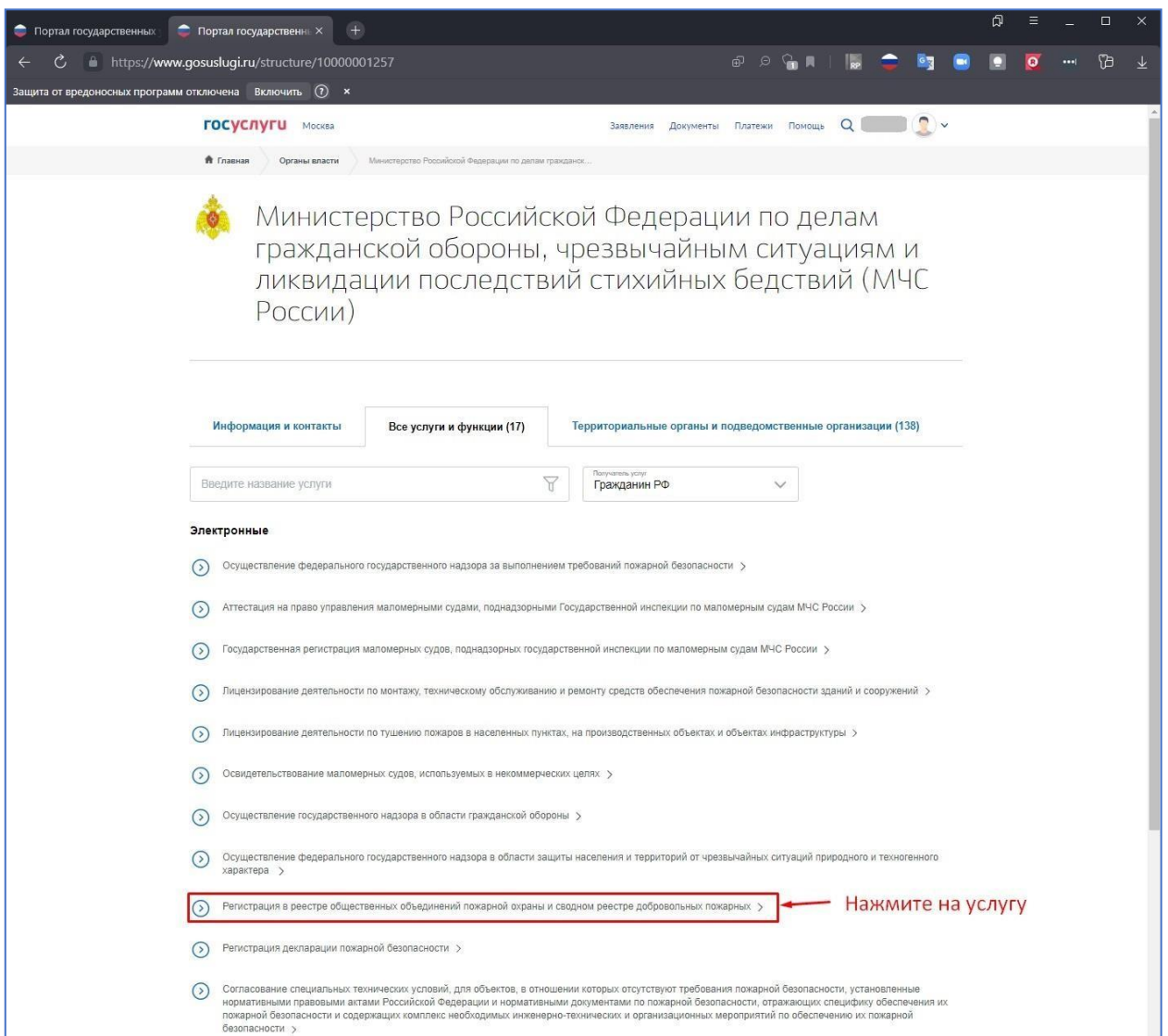


Рис. 4

- 3) В поле «Показаны услуги» нажмите на стрелку «v» (см. рис. 5) и выберите пункт «Все услуги» (см. рис. 6)

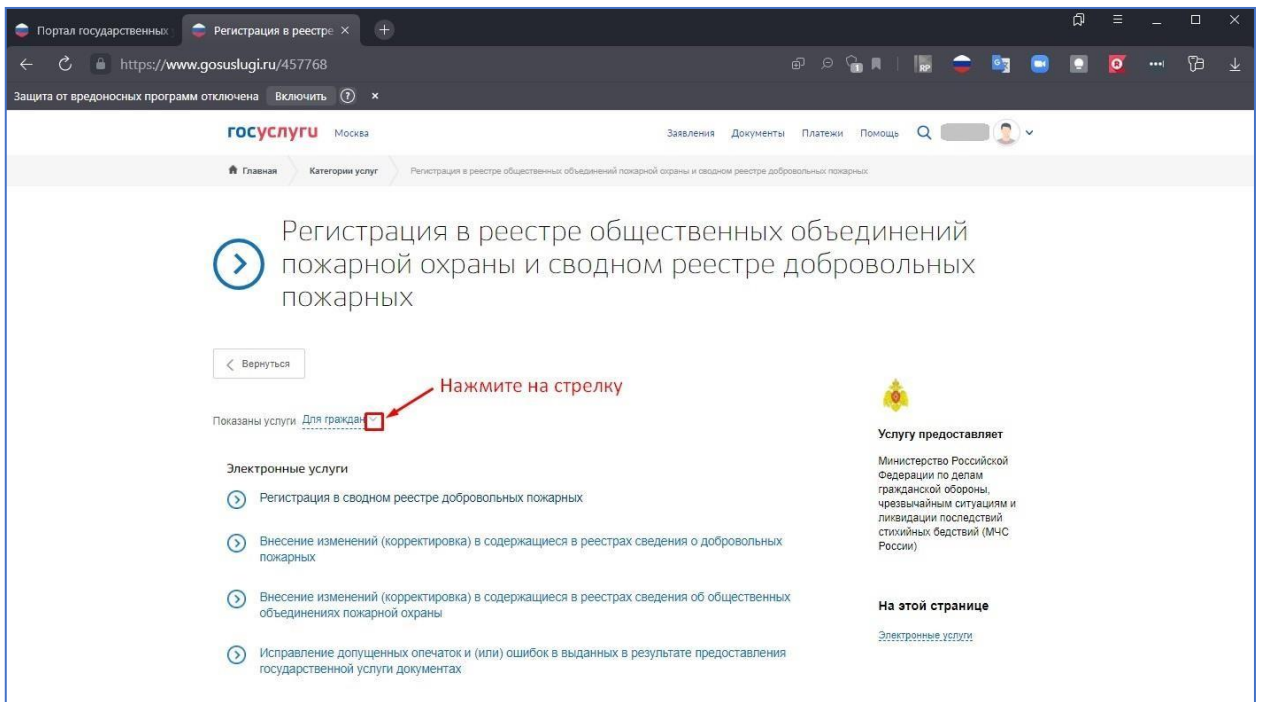


Рис. 5

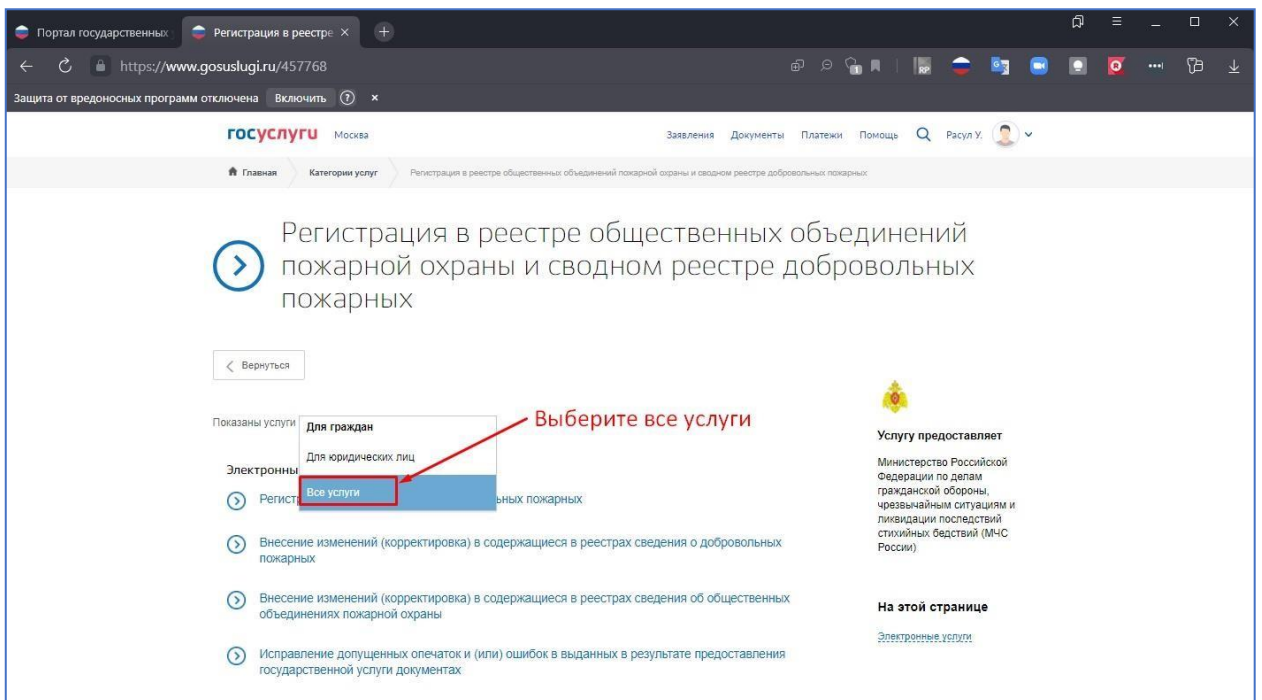


Рис. 6

- 4) Нажмите на наименовании интересующей вас цели (см. рис. 7)

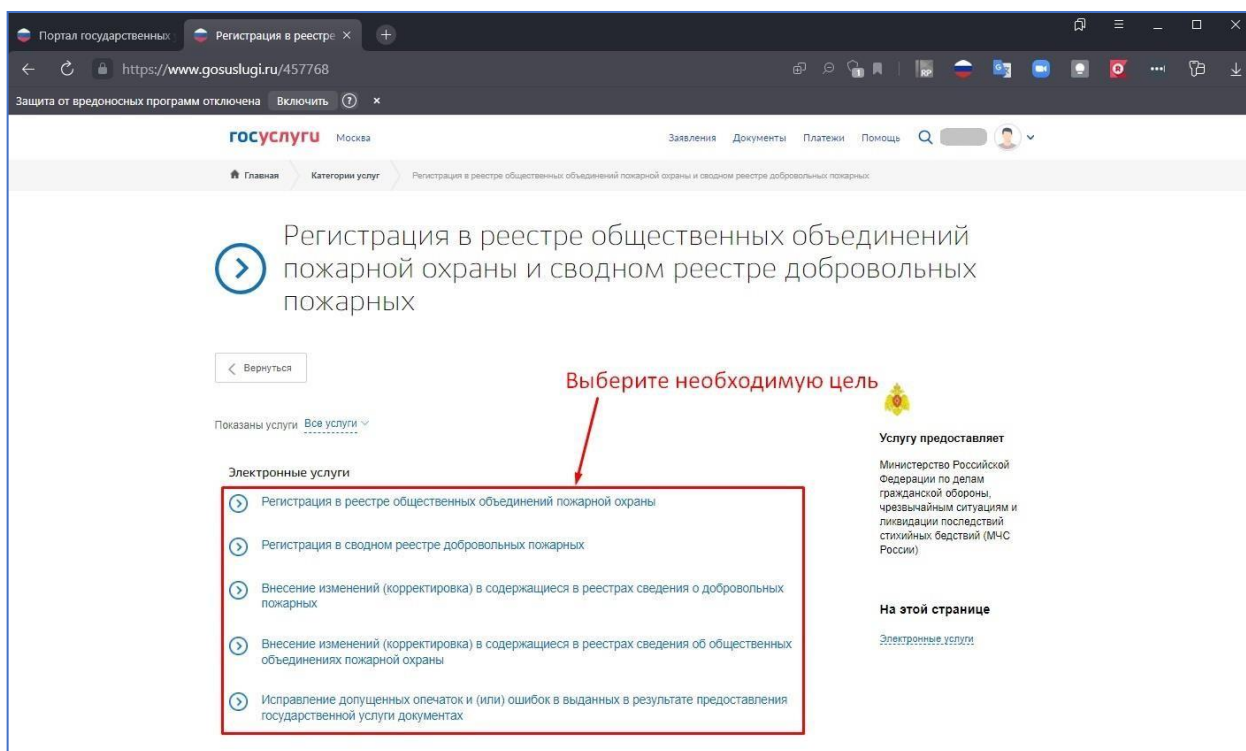


Рис. 7

Переход по прямым ссылкам

Также к целям услуги «Регистрация в сводном реестре общественных объединений пожарной охраны и сводном реестре добровольных пожарных» можно перейти по прямой ссылке, приведенной в таблице ниже

№	Наименование цели	Ссылка
1	Регистрация в реестре общественных объединений пожарной охраны	https://www.gosuslugi.ru/457768/5/form
2	Регистрация в сводном реестре добровольных пожарных	https://www.gosuslugi.ru/457768/6/form
3	Внесение изменений (корректировка) в содержащиеся в реестрах сведения об общественных объединениях пожарной охраны	https://www.gosuslugi.ru/457768/7/form
4	Внесение изменений (корректировка) в содержащиеся в реестрах сведения о добровольных пожарных	https://www.gosuslugi.ru/457768/8/form
5	Исправление допущенных опечаток и (или) ошибок в выданных в результате предоставления государственной услуги документах	https://www.gosuslugi.ru/457768/3/form